

2024

試験日：R5.11.25

令和6年度

(2024年度)

総合型選抜

学生募集要項

工学部

都市システム工学科

(建築デザインプログラム)



茨城大学  
Ibaraki University

## 総合型選抜について

○ 実施学部・学科

工学部……………都市システム工学科（建築デザインプログラム）

○ 試験日程

出 願 期 間	令和5年11月1日（水）～6日（月）
試 験 期 日	令和5年11月25日（土）
合 格 者 発 表	令和5年12月8日（金）
入 学 手 続 期 間	令和5年12月18日（月）～21日（木）

# 目 次

インターネット出願の流れ	1
茨城大学のアドミッション・ポリシー	5
学部・学科のアドミッション・ポリシー	5
1. 募集人員	7
2. 成績評価及び合否判定	7
3. 出願資格・出願要件	7
4. 出願にあたっての注意事項	7
5. 出願手続	8
6. 選抜方法等	15
7. 試験日程・試験場	17
8. 災害救助法等の適用地域の被災者に対する入学検定料免除	18
9. 障害等のある入学志願者の事前相談	19
10. 合格者発表	20
11. 入学手続等	21
12. 入学前学修	23
13. 一般選抜への出願	23
14. 情報提供	24
15. 個人情報の取扱い	24
16. 不正行為・迷惑行為	24
◎試験場等案内図	25
◎志願理由書記入要領	26
◎活動報告書記入要領	28
入学者選抜に関する問い合わせ先	(裏表紙)

# インターネット出願の流れ

出願完了までの流れは、以下のとおりです。

出願登録・検定料・必要書類等の詳細については、必ず学生募集要項本文を確認して、不備のないように出願してください。



## 事前準備

### 事前準備

インターネットに接続されたパソコン、プリンターなどを用意してください。(スマートフォン、タブレットは非推奨。)  
必要書類は、発行まで時間を要する場合があります。早めに準備を始め、出願前には必ず手元にあるようにしておいてください。



### Web出願サイトにアクセス

Web出願サイト ▶ <https://e-apply.jp/ds/ibaraki-n/>

または、

大学ホームページ ▶ <https://www.ibaraki.ac.jp/guidance/>

からアクセス



## STEP

### 1

### マイページの登録

画面の手順に従って、必要事項を入力してマイページ登録を行ってください。  
なお、マイページの登録がお済みの方は、STEP2に進んでください。



① 初めて登録する方は  
**マイページ登録** から  
ログインしてください。



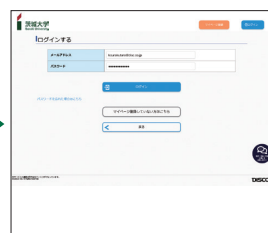
② メールアドレスの登録を行って  
**仮登録メールを送信** を  
クリックしてください。



③ ユーザー登録画面から  
**ログインページへ** を  
クリックしてください。



④ 登録したメールアドレスに  
初期パスワードと  
本登録用URLが届きます。  
※@e-apply.jpのドメインからのメール  
を受信できるように設定してください。



⑤ ログイン画面から  
登録したメールアドレスと④で  
届いた『初期パスワード』にて  
**ログイン** を  
クリックしてください。



⑥ 初期パスワードの変更を  
行ってください。



⑦ 表示された個人情報等を入力  
して **次へ** を  
クリックしてください。



⑧ 個人情報等を確認して  
**この内容で登録する** を  
クリックしてください。



⑨登録完了となります。  
マイページへ  
をクリックしてください。



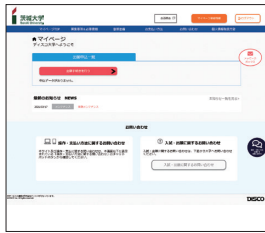
⑩上記ページが表示されたら  
マイページ登録は完了です。

※出願受付中の場合のみ、**出願手続きを行う** ボタンをクリックすると出願手続に進めます。  
登録期間外の場合は、これより先に進めませんので**ログアウト** ボタンをクリックしてください。

## STEP 2

### 出願内容の登録

画面の手順や留意事項を必ず確認して、画面に従って必要事項を入力してください。



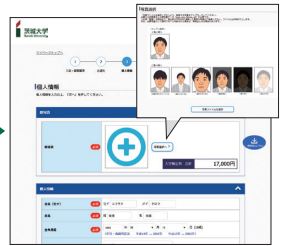
①マイページログイン後の  
**出願手続きを行う** ボタン  
から登録画面へ



②選抜区分と留意事項の確認



③志望学部等の選択



④顔写真のアップロード  
**写真選択へ** ボタンをクリックし  
写真を選択します。



⑤個人情報(氏名・住所等)の  
入力



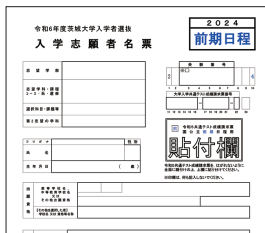
⑥出願内容の確認  
**志願票(サンプル)** ボタンを  
クリックすると志願票が確認できます。



⑦申込登録完了  
**引き続き支払う** ボタンを  
クリックし検定料のお支払い画面へ。



⑧検定料の支払い方法  
●コンビニエンスストア  
●ページ対応銀行ATM  
●ネットバンキング ●クレジットカード



⑨出願に必要な書類PDF  
(イメージ)

※検定料納入後に出力可能となります。

検定料の支払い方法で「コンビニエンスストア」又は「ページ対応銀行ATM」を選択された方は、**支払い方法の選択後に表示されるお支払いに必要な番号**を控え、通知された「お支払い期限」内にコンビニエンスストア又はページ対応銀行ATMにてお支払いください。

#### セブン-イレブンの場合

払込票番号  
×モ(13桁)

#### デイリーヤマザキ、セイコーマートの場合

オンライン決済  
番号×モ(11桁)

#### ローソン、ミニストップ、ファミリーマート、ページ対応銀行ATMの場合

お客様番号  
×モ(11桁)

確認番号  
×モ(6桁)

収納機関番号  
(5桁)

5 8 0 2 1

※収納機関番号は、ページで  
お支払いの際に必要となります。

申込登録完了後に確認メールが送信されます。メールを受信制限している場合は、送信元(@e-apply.jp)からのメール受信を許可してください。 ※確認メールが迷惑フォルダなどに振り分けられる場合がありますので、注意してください。



申込登録完了後は、登録内容の修正・変更ができませんので誤入力のないよう注意してください。ただし、検定料支払い前であれば正しい出願内容で再登録することで、実質的な修正が可能です。

※「検定料の支払い方法」でクレジットカードを選択した場合は、出願登録と同時に支払いが完了しますので注意してください。

# STEP

# 3



## 検定料の支払い

### 1 クレジットカードでの支払い

出願内容の登録時に選択し、支払いができます。

【ご利用可能なクレジットカード】

VISA、Master、JCB、AMERICAN EXPRESS、MUFGカード、DCカード、UFJカード、NICOSカード



出願登録時に支払い完了

### 2 ネットバンキングでの支払い

出願内容の登録後、ご利用画面からそのまま各金融機関のページへ遷移しますので、画面の指示に従って操作し、お支払いください。

※決済する口座がネットバンキング契約されていることが必要です

Webで手続き完了

### 3 コンビニエンスストアでの支払い

出願内容の登録後に表示されるお支払いに必要な番号を控えて、コンビニエンスストアでお支払いください。

●レジで支払い可能

●店頭端末を利用して支払い可能



Loppi



マルチコピー機

あなたも、コンビニに、  
FamilyMart

### 4 ペイジー対応銀行ATMでの支払い

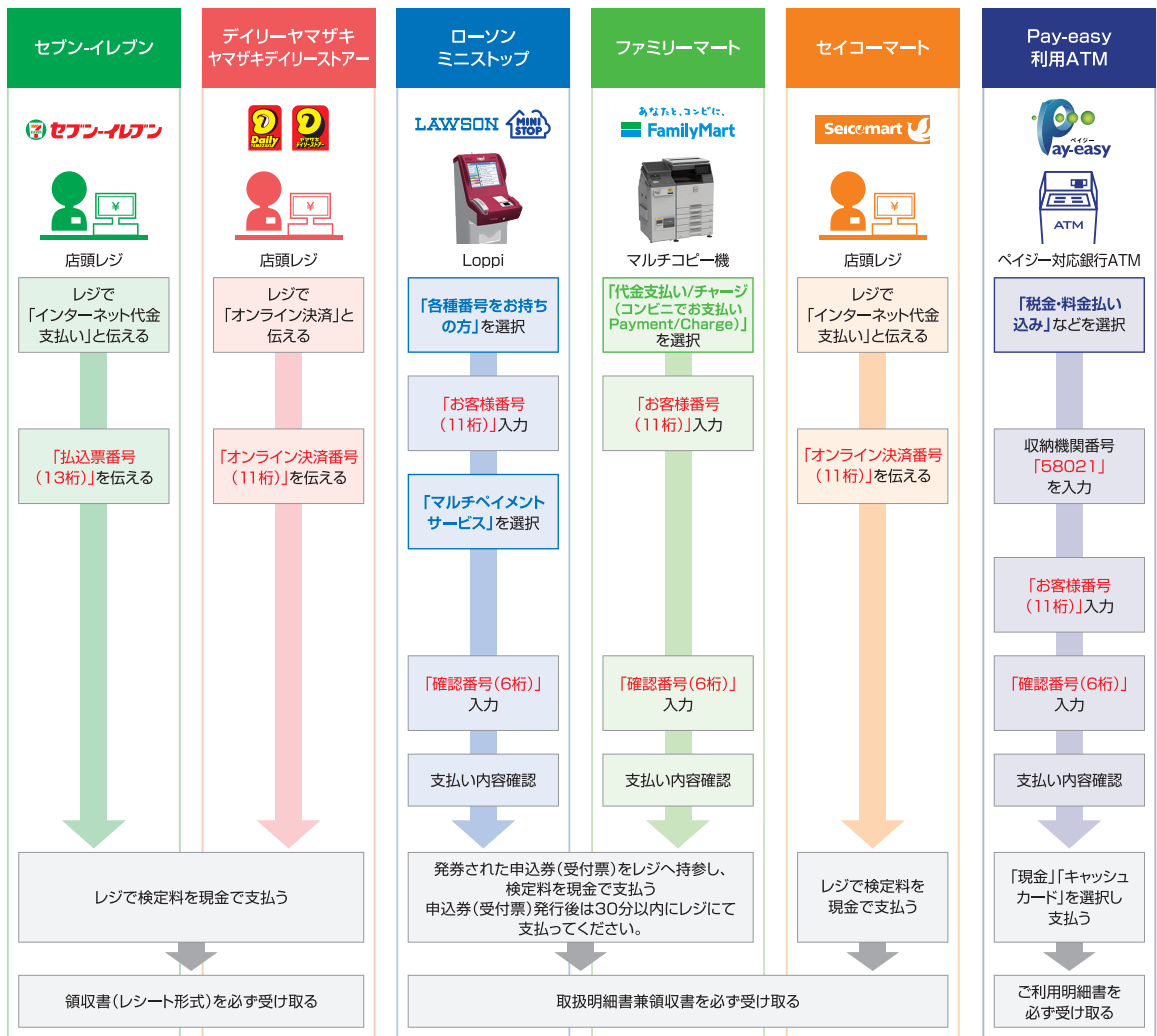
出願内容の登録後に表示されるお支払いに必要な番号を控えて、ペイジー対応銀行ATMにて画面の指示に従って操作し、お支払いください。



※利用可能な銀行は「支払い方法選択」画面で確認してください。

各コンビニ端末画面・ATMの画面表示に従って必要な情報を入力し、内容を確認してから検定料を支払ってください。

## 3 コンビニエンスストア



## 4 銀行ATM

## STEP

# 4

## 必要書類のカラー印刷と郵送


出願登録、検定料の支払後にダウンロードできる書類を全てカラー印刷し、その他の必要書類とあわせて、出願期間内に郵便局窓口から「書留・速達郵便」で郵送してください。

出願に必要な書類は、総合型選抜学生募集要項のp.13~14を参照して準備してください。

<出願締切>

令和5年11月6日（月）必着

※持参の場合は同日16時30分まで



出願書類の郵送先は宛名シートに自動で印字されます。

出願書類提出用宛名シート  
市販の角形2号封筒(240mm×332mm)  
に貼り付けて作成

### ■出願書類

1回の出願登録につき各1部必要です。出願に必要な書類は各学生募集要項を参照してください。

※いったん受理した検定料・必要書類は返却しません。

## <出願完了>

### 出願時の 注意点

「インターネット出願」は、Web上の出願サイトでの登録完了後、検定料を支払い、必要書類を郵送（提出）することで出願完了となります。必要書類を郵送（提出）するまで出願は完了していませんので注意してください。

Web上での出願登録や検定料の支払は24時間可能（ただし、コンビニエンスストア、ATM、施設等の営業時間に準拠します。）ですが、登録締切時刻、支払締切時刻、書類必着締切時刻を募集要項本文でよく確認して、余裕を持った出願を心がけてください。

## STEP

# 5

## 受験票の印刷

出願期間後に、Web出願サイトから受験票が印刷できるようになります。マイページからログインして、「受験票・受験者心得(PDF)の表示」ボタンから必ず各自で受験票を印刷し、試験当日に持参してください。

受験票は、令和5年11月10日（金）以降、印刷可能になります。

受験票は本学から郵送されませんので、必ず各自で印刷してください。

※パソコン等の画面上の受験番号と、実際に印刷された受験票の受験番号が一致していることを必ず確認してください。

# 茨城大学のアドミSSION・ポリシー

茨城大学では、以下の4つの能力と資質を有する多様な志願者に対して、適切な方法の選抜を行って入学者を決定します。なお、それらの内容の詳細は、学部・学科（課程・コース等）毎に異なります。

- 1.（知識・技能）大学における専門分野の学修に必要な基礎学力を有していること
- 2.（知的関心）自分の身近な事柄だけでなく、地域の事象、自然環境、国際社会、人間と多様な文化等の広い分野に対する知的関心を有していること
- 3.（思考力・判断力・表現力）これまでの学習と生活において他者と共に課題解決をめざした経験があり、そのための基礎的な思考力・判断力・表現力を有していること、あるいは、それらを身に付ける意欲を有していること
- 4.（主体性を持って多様な人々と協働して学ぶ態度）これまでの学習と生活において、多様な人々とコミュニケーションを取りながら協働して主体的に活動した経験があること、あるいはそのような活動をする意欲を有していること

## ◆学部・学科のアドミSSION・ポリシー◆

### 工学部アドミSSION・ポリシー

#### 【入学者に求める能力・資質】

工学部では、世界的視野で未来に向かってはばたく科学技術を創造する拠点として絶えず前進しながら、工学系専門技術者として、人々と協働して課題解決をめざし、社会の持続的な発展に貢献し、地域の活性化に自ら進んで取り組む、高度科学技術を実践する人材を育成しています。

したがって、工学部において入学者に求める能力・資質は以下のとおりです。

- 1.（知識・技能）工学部における専門分野での学修に必要な基礎学力
- 2.（知的関心）工学及びその周辺分野における地域から地球に至るまでの様々な規模での社会の課題に対する幅広い知的関心
- 3.（思考力・判断力・表現力）これまでの学習と生活において、工学について他者と共に課題解決をめざした経験及びそのための基礎的な思考力・判断力・表現力を有していること、あるいはそれらを身に付けたいという意欲
- 4.（主体性を持って多様な人々と協働して学ぶ態度）これまでの学習と生活において、工学に関して多様な人々とコミュニケーションを取りながら協働して主体的に活動した経験、あるいはそのような活動をしたいという意欲

上記でいう工学には、数学・理科・情報などの工学の基礎も含まれます。

### 都市システム工学科アドミSSION・ポリシー

#### 【入学者に求める能力・資質】

理想の都市は「安全」で「環境」に優しく「快適」な空間であることが望まれます。都市システム工学科では、この「安全」「環境」「快適」の3要素をシステムとして扱うため、土木工学、環境工学、建築学および都市計画学などを学修します。そして、地域から世界まで幅広い分野で活躍できる技術者の育成を目指した教育を行います。

したがって、大学での都市システム工学分野の学修を行うための基礎学力、特に十分な数学、理科、英語の学力を持ち、主体性を持って都市システム工学に関する問題を発見し、解決をめざしていく意欲と思考力・判断力を持つ学生を求めます。自分の考え方を整理して伝える表現力、協働して課題に取り組むコミュニケーション力も身に付けてきてほしいと願います。



[入学者選抜において評価する能力・成果]

- 1) 国語，地理歴史又は公民，数学，理科，英語の基礎学力。特に数学，理科，英語を重視します。
- 2) 都市システム工学に関わる課題に対する関心と学修意欲
- 3) 様々な課題を解決していくための基礎的な思考力・判断力・表現力
- 4) 主体性を持って多様な人々と協働して活動した経験，あるいはそのような活動をしたという意欲

[評価方法]

- |             |                    |
|-------------|--------------------|
| ア 小論文       | 主に1)及び3)を評価します。    |
| イ 英語資格・検定試験 | 主に1)及び3)を評価します。    |
| ウ プレゼンテーション | 主に2)，3)及び4)を評価します。 |
| エ 面接        | 主に2)，3)及び4)を評価します。 |

[総合型選抜で求める人材像]

都市システム工学科建築デザインプログラムでの勉学に強い意欲を持っている人

- ・都市システム工学科建築デザインプログラムの学修をスムーズに行うために十分な，語学力，かつ数学及び物理の論理的思考力を中心とした基礎学力を有している人
- ・建築物を活用して，まち・地域に活力，創生をもたらしたい人。またこれらの実現のために，人々の意見を取り入れながら設計・計画を進めていくのに必要となる，思考力・判断力・表現力を身に付けたい人
- ・目標に向かって主体的に取り組み，継続して粘り強く挑戦することができる人
- ・芸術（工芸，美術，音楽，書道など様々な芸術）を活用した建築の設計に関心がある人

## 1. 募集人員

(単位：人)

学部	学科	募集人員
工学部	都市システム工学科	5

※ 工学部の総合型選抜の入学手続き者が募集人員に満たなかった場合は、一般選抜後期日程の合格者で補充します。

## 2. 成績評価及び合否判定

- (1) 入学者の選抜は、小論文、英語資格・検定試験、プレゼンテーション及び面接の結果を総合して評価します。
- (2) 本学工学部の総合型選抜では、令和6年度大学入学共通テストを課しません。
- (3) 学科が課す小論文、プレゼンテーション、面接を一つでも受験しなかった者は、合否判定の対象になりません。

## 3. 出願資格・出願要件

### (1) 出願資格

次の各号のいずれかに該当する者

- ①高等学校又は中等教育学校を卒業した者及び令和6年3月卒業見込みの者
- ②通常の課程による12年の学校教育を修了した者及び令和6年3月修了見込みの者
- ③文部科学大臣が高等学校の課程と同等の課程を有するものとして認定した在外教育施設の当該課程を修了した者及び令和6年3月までに修了見込みの者

### (2) 出願要件

次の要件を全て満たし、建築デザインプログラムでの勉学を強く志望し(\*)、合格した場合に必ず入学することを確約できる者

- ①数学の教科で「数学Ⅲ」「理数数学Ⅱ」のうち1科目を履修した者又は履修している者
- ②理科の教科で「物理」「理数物理」のうち1科目を履修した者又は履修している者
- ③p.16に示す英語資格・検定試験の得点換算表の得点で50点以上を有する者

(\*)総合型選抜の合格者は、入学後、2年次のプログラム選択において優先的に建築デザインプログラムを選択できます。

都市システム工学科の総合型選抜では建築デザインプログラムでの勉学を志望する者を募集しています。社会基盤デザインプログラムでの勉学を志望する者は、学校推薦型選抜で都市システム工学科に出願してください。なお、一般選抜（前期日程・後期日程）には、社会基盤デザインプログラム、建築デザインプログラムのどちらを志望する者でも出願することができます。

【参考】都市システム工学科の学校推薦型選抜・総合型選抜における志望について

	社会基盤デザインプログラムでの勉学を志望する者	建築デザインプログラムでの勉学を志望する者
学校推薦型選抜	○	—
総合型選抜	—	○

## 4. 出願にあたっての注意事項

本学の総合型選抜に出願し、不合格となった場合は、一般選抜（前期日程及び後期日程）に出願することが可能です。その場合、本学の一般選抜への出願は、10月上旬にホームページで公表予定の「令和6年度（2024年度）一般選抜学生募集要項」に従ってください。ただし、総合型選抜に合格した者は、特別の事情により入学辞退を許可された場合を除き、他の国立大学も含めて一般選抜の合格者にはなりません。

## 5. 出願手続

### (1)インターネット出願の流れ

手順①	インターネット出願登録 (詳細はp.11参照)	本学ホームページから「インターネット出願サイト」にアクセスし、マイページの登録及び出願内容の登録を行ってください。
手順②	検定料の支払い (詳細はp.12参照)	手順①の後、インターネット出願サイトの指示に従って検定料をお支払いください。
手順③	出願に必要な書類の送付 (詳細はp.13～p.14参照)	手順②の後、インターネット出願サイトから必要書類を印刷し、他のすべての必要書類とともに本学に送付してください。
手順④	受験票の印刷 (詳細はp.14参照)	出願期間後にインターネット出願サイトから受験票が印刷できるようになります。受験票は志願者各自が印刷して、試験当日に持参してください。

※ インターネット出願サイトでの入力、検定料の支払いだけでは、出願は受理されません。出願に必要な書類等が提出期間内に大学へ到着して、到着した書類に不備がなく、かつ、出願資格を有することが確認された時点で、出願が受理されます。なお、ご家庭にインターネット利用や印刷の環境が無い場合は、学校や、公共図書館等のセキュリティ対策が信頼できる場所のインターネットサービスを利用する等の対応により、出願してください。以上の対応によってもインターネット出願の利用が難しい場合は、令和5年11月1日(水)までに、p.9の入学者選抜に関する問い合わせ先(学務部入学課入学試験グループ 電話029-228-8064・8066)へ相談してください。

また、出願後は、出願登録事項及び出願書類の変更は認めません。出願登録事項及び出願書類の内容と相違する事実が判明した場合は、受験を許可しないことがあります。合格者発表後又は入学後であっても、合格又は入学を取り消すことがありますので注意してください。

### (2)出願期間

インターネット出願登録期間及び 検定料支払期間	出願に必要な書類の提出期間 ( <u>期間内必着</u> )
令和5年10月20日(金)00時00分 ～ 11月6日(月)16時30分まで	令和5年11月1日(水)～6日(月)

※ 出願に必要な書類の提出は、郵便局の窓口で書留・速達郵便にて学務部入学課入学試験グループへ発送してください(令和5年11月6日(月)必着)。ただし、期限後に到着したのものでも、書留・速達郵便で郵便局の消印が令和5年11月2日(木)までのものについては受け付けます。

なお、本学に直接持参して提出する場合は、提出期間中(11月3日、4日、5日は除く)の各日9時から16時30分までの時間に受け付けます。持参による提出の最終受付は提出期間最終日の16時30分となり、以降は持参による提出は受け付けできませんので注意してください。

インターネット出願サイトでの入力・登録期限及び検定料の支払期限に関わらず、郵便事情等を十分考慮の上、余裕を持って発送できるよう注意してください。

### (3)問い合わせ先等

#### ○インターネット出願サイトの操作方法・検定料支払い方法に関する問い合わせ先

(株)ディスコ「学び・教育」サポートセンター

電話 0120-202-079 (平日10:00~18:00/土・日・祝日・年末年始を除く)

※入学者選抜に関する質問については、以下の問い合わせ先に連絡してください。

#### ○入学者選抜に関する問い合わせ先/出願書類提出先

茨城大学学務部入学課入学試験グループ

〒310-8512 茨城県水戸市文京2-1-1

電話 029-228-8064・8066 (平日9:00~17:00/土・日・祝日・年末年始を除く)

※やむを得ない場合を除き、志願者本人が問い合わせてください。

#### ◆インターネット出願サイトへのログインについて

インターネット出願では、出願登録時、検定料支払時、必要書類印刷時、受験票印刷時等に、インターネット出願サイトへのログインが必要になります。ログインは、インターネット出願サイトからログイン画面にアクセスして、マイページの登録の際に使用した「メールアドレス」及び「パスワード」を入力してください。

#### (4)事前準備

インターネット出願する前に必ず確認してください	
パソコン等の動作環境	<p>インターネット出願は、以下の環境で行ってください。</p> <p>&lt;ブラウザ&gt;</p> <ul style="list-style-type: none"><li>・Microsoft Edge 最新版</li><li>・Google Chrome 最新版</li><li>・Mozilla Firefox 最新版</li><li>・Apple Safari 8以降</li></ul> <p>※ブラウザのタブ機能を使用して複数のタブで同時に申込操作を行うと、選択した内容が他のタブに引き継がれてしまう等の不具合が発生する場合があります。複数タブでの同時申込操作はしないでください。</p> <p>※スマートフォンやタブレットなどのモバイル端末は、閲覧等は可能ですが推奨環境ではありません。一部の端末からは画面が正常に表示されない場合がありますので、パソコンからの利用を推奨します。</p>
メールアドレスの用意及びメールの設定	<p>出願にはメールアドレスが必要となりますので、事前にメールアドレスを用意してください。スマートフォン、携帯電話等のメールアドレスも利用可能です。なお、ドメイン指定受信を設定されている方は、次のドメインからのメールを受信できるように設定を追加してください。</p> <p><b>@e-apply.jp</b> (以下の①～③の連絡用) <b>@vc.ibaraki.ac.jp</b> (臨時連絡用)</p> <p>出願時に登録したメールアドレスに、以下の3通のメールが送信されます。</p> <ol style="list-style-type: none"><li>①マイページ本登録への案内メール</li><li>②出願登録情報の入力完了時の自動送信メール</li><li>③検定料支払完了時の自動送信メール</li></ol> <p>(その他、受験票の印刷を案内するメールを送信する場合があります。)</p> <p>※入学手続きが終了するまでメールアドレスは変更しないでください。</p>
志願者本人の写真(データ)の用意	<p>インターネット出願登録にあたって、顔写真データ(2MBまで)が必要です。写真は本人確認に利用しますので、出願前3か月以内に撮影した正面、上半身、脱帽、背景なしのカラー写真データを用意してください。</p> <p>【使用できない写真の例】 不鮮明、背景が暗い、顔が横向き、複数名で写っている、画像に加工を施している、現像された写真を再撮影しているもの等。</p>
その他必要書類の用意	<p>高等学校等が発行する「調査書」等、インターネット出願サイトから印刷する様式以外の紙媒体の書類を、出願期間に間に合うようあらかじめ用意してください。(p.13～p.14参照)</p>
角形2号封筒の用意	<p>必要書類提出のために、市販の角形2号封筒(240mm×332mm)を用意してください。</p>
様式印刷の用意 (プリンター、用紙等)	<p>インターネット出願サイトから出力する様式類は、A4サイズ普通紙にカラー印刷する必要がありますので、カラープリンター及び印刷用紙(普通紙、PPC用紙、OA共通用紙、コピー用紙等)を用意してください。印刷条件に適合していれば、公共施設やコンビニエンスストアの印刷サービスを利用して印刷しても構いません(個人情報の取り扱いには十分注意してください)。</p>

※本学の「インターネット出願サイト」内の「事前準備」も併せてよく読んでください。

## (5)手順① インターネット出願登録

インターネット出願登録期間内に本学ホームページから「インターネット出願サイト」にアクセスし、「マイページ登録」ボタンをクリックして、出願に必要な情報を入力・登録してください。トップページ下段の「インターネット出願利用手順」及び本学生募集要項をよく読んでから、入力・登録を開始してください。

手 順	
(1) サイトにアクセス	本学ホームページ (https://www.ibaraki.ac.jp/) から、「インターネット出願サイト」にアクセス。(p. 1を参照し直接アクセスすることも可能です) トップページの「マイページ登録」ボタンをクリック。 ▼
(2) マイページの登録	入力画面に沿って「メールアドレス」、「パスワード」及び「個人情報等」を登録してください。 ※メールアドレス登録時に、本登録案内のメールが届きます。 ▼
(3) 出願登録	入力画面に沿って入力、登録をしてください。 ・選抜区分, 志願学部, 学科 ・志願者情報, 出願資格 (出身学校等) 情報等 ・その他事項 (英語資格・検定試験等) ※志願者連絡先の「電話番号」は、提出書類に不備がある場合等の緊急連絡時に使用しますので、志願者本人と確実に連絡が取れる番号を入力してください。 ※顔写真データ (p.10参照) のアップロードも、ここでいきます。画面上で写真サイズを切り取る (トリミング) こともできます。 ▼
(4) 申込内容の確認	入力が完了すると、入力内容の確認画面が表示されます。内容をよく確認して、誤りがなければ「上記内容で申込みする」ボタンをクリックしてください。 これ以降は入力内容の変更はできませんので、注意してください。 ▼
(5) 登録完了	画面に「受付番号」が表示されたら入力は完了です。引き続き「検定料支払手続き」に進んでください。 登録したメールアドレス宛に、登録完了メールが届きます。メールにも記載される受付番号は、入学手続終了まで大切に保管してください。 ※「受付番号」は、受験番号ではありません。受験番号は出願期間終了後に発行される「受験票」に記載されます。

### 【インターネット出願登録に関する注意事項】

1. インターネット出願登録 (Web入力) を完了しても、まだ出願手続きは完了していません。引き続き、検定料の支払い及び出願に必要な書類の提出を、必ず期間内に行ってください。
2. インターネット出願登録後に、その日を含む4日以内の23時59分までに検定料の支払手続きが行われなかった場合は、出願登録したデータは支払い期限超過となり、それ以降の手続きが出来なくなります。
3. インターネット出願登録後は、登録内容の修正及び変更はできませんので、誤入力のないよう注意してください。ただし、検定料支払いの前に誤りに気付いた場合は、検定料を支払わずに、もう一度新たにインターネット出願登録をやり直してください。(誤った出願申込データは、必ずマイページから削除してください)
4. 顔写真データは、出願写真として適切でないと判断された場合には、再提出となる場合があります。

## (6)手順② 検定料の支払い

検定料の支払いは、手順①のインターネット出願登録後に行います。出願登録後に、以下のいずれかの手順で支払手続きに進んでください。

○出願登録完了画面から引き続き、「引き続き支払う」をクリックする。

○インターネット出願サイトからログインして、マイページの「お支払い」をクリックする。  
支払方法を選択して、支払期間内に検定料の支払手続きを行ってください。

検定料	支払期間
17,000円	●令和5年10月20日（金）～11月6日（月）16時30分まで ●上記期間内で、インターネット出願登録した日を含む4日以内の23時59分までに支払ってください。ただし、インターネット出願登録した日から4日に満たず11月6日（月）16時30分になった場合は、それ以降の支払いはできませんので注意してください。

※ 検定料支払いには、別途手数料がかかります。手数料は支払人負担となります。手数料の額は支払手続き画面に表示されます。

支払方法	取扱機関等
クレジットカード (出願登録時に支払い完了)	VISA / MasterCard / JCB / AMERICAN EXPRESS / MUFGカード / DCカード / UFJカード / NICOSカード
ネットバンキング (Webで手続き完了)	ペイジー対応ネットバンキング/PayPay銀行/楽天銀行/住信SBIネット銀行/auじぶん銀行 ※決済する口座がネットバンキング契約されていることが必要です。
コンビニエンスストア (各コンビニ端末画面の表示に従って必要情報を入力し、支払う)	セブン-イレブン/ローソン, ミニストップ (Loppi) / ファミリーマート (マルチコピー機) / デイリーヤマザキ, ヤマザキデイリーストア/セイコーマート
郵便局・銀行ATM (ATMの画面表示に従って必要情報を入力し、支払う)	ペイジー対応銀行ATM (ゆうちょ銀行も含まれます)

### 【検定料支払いに関する注意事項】

1. 検定料支払いを完了しても、まだ出願手続きは完了していません。引き続き、出願に必要な書類の印刷及び提出を、期間内に必ず行ってください。  
なお、インターネット出願サイトからの必要書類の印刷は、検定料支払い前にはできません。
2. 支払手続きに関する詳細・注意点等は、インターネット出願サイトのトップページ「お支払い方法」も併せて参照してください。
3. 支払期間を過ぎると、検定料を支払うことはできません。
4. 支払期間内に検定料の支払手続きが行われなかった場合は、出願登録したデータは支払い期限超過となり、それ以降の手続きが出来なくなります。
5. クレジットカード決済で支払う際のカード名義人は、志願者本人でなくても構いません。

### 【検定料の返還について】

次のア、イ)の場合を除き、原則、支払われた検定料はいかなる理由があっても返還できません。

- ア) 検定料を支払い、出願に必要な書類を提出したが、出願が受理されなかった場合
- イ) 検定料を支払ったが、出願に必要な書類を提出しなかった場合

ただし、返還される金額は検定料から振込手数料を差し引いた金額になります。

検定料の返還に該当する方は、巻末に記載の入学選抜に関する問い合わせ先に申し出て、所定の手続きをしてください。

### (7)手順③ 出願に必要な書類の送付

出願に際して提出する必要書類は、下表のとおりです。出願に必要な書類の送付は、手順②の検定料の支払い後に行います。インターネット出願サイトのマイページから、「出願書類」を印刷し、「出願書類提出用宛名シート」を剥がれないように貼付した市販の角形2号封筒(240mm×332mm)に、出願書類及びその他必要な書類を同封して、提出期間内に書留・速達郵便で本学へ送付してください。

	提出書類等	記入方法・注意事項等
志願者全員が提出するもの	入学志願者名票	インターネット出願サイトからA4サイズでカラー印刷してください。
	写真票	インターネット出願サイトからA4サイズでカラー印刷してください(入学志願者名票と同時に印刷できます)。切り取り等をせずに、A4サイズのまま提出してください。
	調査書等 (いずれも出身学校長又は機関の長が作成したもの)	文部科学省の定めた様式により、出身学校長が作成し、厳封したものとします。なお、スーパーサイエンスハイスクール(SSH)事業等により、本学が出願要件として指定する「履修した(している)教科・科目」と名称は異なるが、それに相当する教科・科目を設定している場合は、その対応関係を「備考」欄に記載してください。記載しきれない場合は、対応関係を記載した別紙を付けてください。 ※被災その他の事情により調査書が得られない場合には、早急に学務部入学課入学試験グループ(029-228-8064・8066)まで連絡してください。
	英語資格・検定試験の成績を証明する書類 (写し)	志願者は、p.16の別表に示す英語資格・検定試験得点換算表で50点以上を有することが必要です。下記の英語資格・検定試験の実施団体が発行するスコア証明書等の写し(A4サイズのコピー)を1部提出してください。証明書の発行に期間を要する試験がありますので、本学の出願期間に間に合うように、所定の手続きをしてください。写しを用意する際には、英語資格・検定試験の名称、受験者の氏名、受験番号、受験日(又は受験回)が表示されるように作成してください。 また、入学時にスコア証明書等の原本の提出を求める場合、又は、本学から実施団体に、真正であることを確認する場合がありますので、あらかじめご了承ください。  ○ケンブリッジ英語検定 ○実用英語技能検定 ○GTEC(OFFICIAL SCORE CERTIFICATEに限る) ○IELTS ○TEAP ○TEAP CBT ○TOEFL iBT ○TOEIC L&R/S&W
	志願理由書	本学所定の様式に、志願者本人が記入してください。 ※様式は本学ホームページ内「入試情報」の「学生募集要項・入学者選抜要項」のページからダウンロードし、A4サイズで印刷してください。また、p.26の志願理由書記入要領及びp.27の様式1の指示に従って作成してください。
	活動報告書	本学所定の様式に、志願者本人が記入してください。 ※様式は本学ホームページ内「入試情報」の「学生募集要項・入学者選抜要項」のページからダウンロードし、A4サイズで印刷してください。また、p.28の活動報告書記入要領及びp.29の様式2の指示に従って作成してください。
	出願書類提出用角形2号封筒	市販の角形2号封筒(240mm×332mm)を各自で用意し、出願に必要な書類をすべて封入し、宛名シートを貼付して郵送、提出してください。
	出願書類提出用宛名シート	インターネット出願サイトからA4サイズでカラー印刷してください。(入学志願者名票と同時に印刷できます)角形2号封筒の表面に、剥がれないように全面のり付けで貼付してください。



【出願に必要な書類に関する注意事項】

1. 出願に必要な書類を提出期間内（必着）に提出し、本学で書類に不備がないことが確認されることにより、出願手続き完了となります。提出期間内に必要書類が届かなかった場合は受付しませんので、余裕を持った出願を心がけてください。
2. インターネット出願サイト及び本学ホームページから各自でダウンロードする書類のPDFファイルは、あらかじめA4サイズのデータになっていますので、プリンタ等の「ページ処理」設定での「ページの拡大/縮小」は「なし」、「自動回転と中央配置」に「チェック」を入れて、印刷してください。「用紙に合わせる」や「大きいページを縮小」等に設定した場合、正しいサイズで印刷されないことがあります。
3. 出願受理後は、提出された書類は返却しません。
4. 書類に印字された「学部・学科」等の出願情報を手書きで修正することはできません。
5. 提出された必要書類に不備・不足等がある場合は、出願を受理できない場合があります。
6. 提出書類に必要な事項を記入する際は、黒インクのペン又は黒ボールペンを使用してください。
7. 出願に必要な書類を送付する際は、1枚の封筒に志願者1名の書類のみを入れて提出してください。
8. 出身学校等で複数名の出願書類をとりまとめて提出する場合は、志願者1名ごと「出願書類提出用宛名シート」を貼付した角形2号封筒に必要書類を封入し、それら個人別の封筒を別の大型封筒に入れ、志願学部を記載した志願者の名簿を添えて提出してください。その際に、大型封筒に「入学願書〇〇名分在中」と朱書して、出願期間内に書留・速達郵便で郵送してください。

(8)手順④ 受験票の印刷

受験票は、出願期間後にインターネット出願サイト上で発行され、印刷できるようになります。インターネット出願サイトにログインして受験票をダウンロードの上、印刷して試験当日に持参してください。

また、試験当日の注意事項等を記した「受験者心得」も同時に印刷して、内容を熟読してください。なお、受験票は本学からは発送されませんので、必ず各自で印刷し大切に保管してください。

◆ 受験票の印刷開始日：令和5年11月10日（金）

試験当日に必ず持参してください	
<input type="checkbox"/>	「受験票」 各自で印刷して、切り取り線に沿って切って持参してください。
<input type="checkbox"/>	「受験者心得」 受験票と同時にダウンロード・印刷の上、必ず熟読して試験に臨んでください。

【受験票に関する注意事項】

1. 受験票を印刷後、記載内容を必ず確認してください。出願登録した内容と異なっている場合は、入学者選抜に関する問い合わせ先（学務部入学課入学試験グループ）へ令和5年11月15日（水）までに連絡してください。  
また、パソコン等の画面上の受験番号と、実際に印刷された受験票の受験番号が、一致していることを必ず確認してください。
2. 受験票の印刷開始日以降になっても受験票が印刷できない場合は、入学者選抜に関する問い合わせ先（学務部入学課入学試験グループ）へ令和5年11月15日（水）までに連絡してください。
3. 実際に試験を受ける「試験場」が受験票に記載されますので、必ず確認し、間違えないよう到来場してください。受験票に記載の試験場以外では、いかなる理由があっても受験を認めません。
4. インターネット出願登録した際の受付番号は、受験番号ではありません。試験当日は受付番号での受験はできませんので、必ず受験票を持参してください。
5. 試験当日に、スマートフォン等での画面表示による受験票の提示は認めません。必ず印刷した受験票を持参してください。

## 6. 選抜方法等

### (1) 選抜方法

入学者の選抜は、大学入学共通テストを課さず、小論文、英語資格・検定試験、プレゼンテーション及び面接の結果を総合して評価します。

なお、小論文、プレゼンテーション、面接のうち一つでも受験しなかった者は、合否判定の対象とはなりません。

学部	学科	選抜方法等
工学部	都市システム工学科	<p>〈小論文〉 基礎学力、思考力、判断力、表現力などをみるために、数学及び理科の基礎的な問題を出題し、論述的に解答させます。出題範囲は数学（数学Ⅰ，数学Ⅱ，数学Ⅲ，数学A，数学B（数Ⅰ，ベクトル））と理科（物理基礎，物理）とします。</p> <p>〈プレゼンテーション〉 活動報告書に示された建築デザインに関する活動内容を5分程度で発表してもらい、続く5分程度の質疑応答を通して、建築デザインプログラムで学修する熱意、積極性、継続する力を評価します。発表では、紙面による説明資料の持ち込み並びに黒板等の使用を認めます（電子機器類及びその他資料等の持ち込み及び使用は認めません）。紙面による説明資料は、下記の条件をすべて満たすものとします。 ・模造紙大（790mm×1090mm）以内の大きさの表面1枚のみ ・文字の大きさは、5m離れた所から読める程度 ・文字、図表、絵等（手書きが望ましい）並びに写真、図面等を用いて構成されたもの ※ 持ち込み資料は、試験当日持参し、試験室にて提出してください。試験終了後、資料は返却しますので持ち帰ってください。</p> <p>〈面接〉 志願理由書の記載内容及び調査書に基づく個人面接を10分程度で行い、建築デザインに対する知的関心、意欲、適性を評価し、また、思考力、判断力、表現力、主体性を持って多様な人々と協働して学ぶ態度などの資質をみます。</p>

### (2) 配点

調査書	活動報告書	志願理由書	英語資格・検定試験	プレゼンテーション	面接	小論文	合計
(*1)	(*2)	(*1)	100	200	100	200	600

(\*1) は面接の参考資料として利用することを表します。

(\*2) はプレゼンテーションの参考資料として利用することを表します。

活動報告書には、以下のような活動から、1件を選択し活動内容の概要を記載してください。

≪建築分野に関連する活動≫例えば次のような活動から1件

- ・建築デザイン分野の向学心を示す活動（自由研究，作品制作を含む）
- ・まちづくり・地域づくりに対する向学心を示す活動の経験
- ・芸術（工芸，美術，音楽，書道など）分野の能力又は向学心を示す活動（作品制作含む）の経験
- ・自己アピールできるものと建築との関係をまとめた（自由研究含む）経験

### (3) 英語資格・検定試験得点換算表

得点	CEFR	ケンブリッジ 英語検定 (*1)	実用英語 技能検定 (*2)	GTEC (*3)	IELTS (*4)	TEAP	TEAP CBT	TOEFL iBT (*5)	TOEIC L&R/ TOEIC S&W (*6)(*7)
100点	C2 C1 B2	160以上	2300以上	1180以上	5.5以上	309以上	600以上	72以上	1560以上
90点	B1	140以上	1950以上	930以上	4.0以上	225以上	420以上	42以上	1150以上
70点	A2-3	130以上	1825以上	820以上	—	180以上	328以上	—	888以上
60点	A2-2	125以上	1763以上	755以上	—	158以上	281以上	—	756以上
50点	A2-1	120以上	1700以上	680以上	—	135以上	235以上	—	625以上

以上の全ての英語資格・検定試験については、令和3年度（2021年度）以降に受験した成績で、かつ、出願期間最終日に有効なオフィシャルスコアに限ります。また、出願時にスコア証明書等の写しの提出を求めます。複数の英語資格・検定試験の成績を有している場合は、換算後の得点が最も高くなる1つを提出してください。

- (\*1) ケンブリッジ英語検定では、「リングスキル（4技能CBT）」の受験成績は利用できません。
- (\*2) 実用英語技能検定については、従来型の「英検」（本会場実施、準会場実施）に加え、「英検S-CBT」の成績も利用できます。
- (\*3) GTEC（Core／Basic／Advancedタイプ及びCBTタイプ）の成績は、オフィシャルスコアのみを認めます（OFFICIAL SCORE CERTIFICATEに限る）。「アセスメント版」での受験成績は利用できません。
- (\*4) IELTSは「アカデミック・モジュール」に加え、「ジェネラル・トレーニング・モジュール」の成績も利用できます。
- (\*5) TOEFL iBTにおいて、「My Best スコア」は利用できません。
- (\*6) TOEIC（L&R/S&W）は、「公開テスト」を受験した成績に限ります。
- (\*7) TOEIC L&R(990点満点)/TOEIC S&W(400点満点)については、TOEIC S&Wのスコアを2.5倍にした合算スコアを利用します。なお、TOEIC L&RとTOEIC S&Wのうち、1つのみを受験し表中の得点を取得している場合も出願要件を満たしていることとします。

## 7. 試験日程・試験場

### (1) 試験日程

学部・学科	試験日	試験時間		
工学部 都市システム工学科	令和5年11月25日(土)	9:30~11:00 小論文		12:00~ プレゼンテーション・面接

### (2) 試験場

実施学部	試験場名	所在地
工学部	工学部試験場	茨城県日立市中成沢町4-12-1(日立キャンパス)

- (注) 1. 試験場はp.25の「試験場等案内図」を参照してください。  
2. 受験票に記載の試験場以外では、いかなる理由があっても受験できませんので注意してください。  
3. 上記試験場には駐車場はありません。受験者の送迎も含め、試験場周辺での駐停車は近隣住民の迷惑となります。試験場に來場する際には、公共交通機関を利用してください。  
4. 試験場の試験室等の案内図は、試験当日に配布もしくは掲示します。

### (3) 受験上の注意

受験票とともに「受験者心得」が発行されますので、同時に印刷し、記載事項を十分に確認して受験してください。

また、次の事項に注意してください。なお、本学が特に悪質だと判断した不正行為・迷惑行為については、警察に被害届を提出するなど、厳正に対処します(p.24参照)。

- ① 試験当日は、受験票を必ず持参してください。試験当日の留意事項等詳細は「受験者心得」をご覧ください。
- ② 携帯電話・スマートフォン・ウェアラブル端末等の電子機器類は、試験室に入る前にアラームの設定を解除し、必ず電源を切ってください。
- ③ 耳栓・イヤホンは使用しないでください。イヤホンについては、耳に装着していれば使用しているものとします。(試験時間中、病気・負傷や障害等により補聴器等を使用したい場合は、受験上の配慮申請が必要です。)
- ④ カンニングなど試験の公正・公平性を損なう行為や他の受験者への迷惑行為、試験時間中における携帯電話等の電子機器類や所定の用具以外の補助具などの所持・使用、虚偽の申出などがあった場合、あるいは試験監督員等の指示に従わない場合などは、不正行為とみなし、受験を取りやめさせ、すべての試験の成績を無効とすることがあります。
- ⑤ 災害など不測の事態が生じた際には、試験監督員等の指示に従って行動してください。

## 8. 災害救助法等の適用地域の被災者に対する入学検定料免除

茨城大学では、災害等で被災した受験者の進学のを確保する観点から、本学入学者選抜の出願に際し、入学検定料免除の特別措置を実施します。

### (1) 特別措置の対象となる入学者選抜

令和5年度中に実施する本学の入学者選抜

(一般選抜, 学校推薦型選抜, 総合型選抜, 帰国生徒選抜, 私費外国人留学生選抜)

### (2) 措置内容

入学検定料の免除

### (3) 対象者及び対象となる災害

上記(1)の本学入学者選抜に出願する者で、次のいずれかに該当する者

- 1) 平成23年3月以降に指定された災害救助法適用地域において、地震、台風等の災害により被災した者で、次のいずれかに該当する場合
  - ① 主たる家計支持者が所有する自宅家屋が、全壊、大規模半壊、半壊、流失した場合
  - ② 主たる家計支持者が災害により死亡又は行方不明である場合
- 2) 居住地が福島第一原子力発電所事故による帰還困難区域、居住制限区域又は避難指示解除準備区域に指定された者

### (4) 申請方法

申請希望者は、各選抜の出願受付開始1週間前までに学務部入学課入学試験グループ(029-228-8064)に連絡し、相談してください。相談の結果、該当すると判断された場合には、「入学検定料免除申請書」(所定の様式)及び下記事由に関する証明書等(写し可)を下記提出先に提出してください。

- 1) 平成23年3月以降に指定された災害救助法適用地域において、地震、台風等の災害により被災した者
  - ① 主たる家計支持者が所有する自宅家屋が、全壊、大規模半壊、半壊、流失した場合  
◆地方公共団体が発行する「罹災証明書」
  - ② 主たる家計支持者が災害により死亡又は行方不明である場合  
◆主たる家計支持者の「死亡又は行方不明を証明する書類」
- 2) 居住地が福島第一原子力発電所事故による帰還困難区域、居住制限区域又は避難指示解除準備区域に指定された者  
◆地方公共団体が発行する「罹災証明書」又は「被災証明書」等

### (5) 提出先

〒310-8512 茨城県水戸市文京2-1-1

茨城大学学務部入学課入学試験グループ

電話 029-228-8064・8066

- (注) 1 入学検定料免除申請書については、事前に本学ホームページからダウンロードし、必要事項を記入の上、入学検定料免除のための事由に関する証明書(罹災証明書等)を添付し、提出してください(ダウンロード場所:<https://www.ibaraki.ac.jp/guidance/exemption/>)。出願時までに、証明書を提出できない方は、出願期間までに入学検定料を納入し、出願手続きを行ってください。後日、入学検定料免除申請書類が揃いましたら、入学検定料相当額を返還いたします。
- 2 入学検定料免除の審査結果は、原則として出願受理後に本学から送付します。

## 9. 障害等のある入学志願者の事前相談

障害等のある者で、受験上又は修学上の配慮を必要とする者は、随時相談に応じますので、茨城大学バリアフリー推進室に相談してください。

相談は、志願者本人、保護者及び担任教諭等、本人の状態を詳しく説明できる者が行ってください。

### (1) 受験上等配慮申請書の提出方法及び提出期限

相談の結果、配慮が必要と判断された場合は、以下の書類を令和5年9月29日(金)までに提出してください。なお、期限までに提出できなかった者は、早急に茨城大学バリアフリー推進室まで連絡してください。期限を過ぎて提出した場合でも相談は受け付けますが、相談時期や内容等によっては対応できない場合があります。

- ・受験上等配慮申請書(以下の作成様式を参考に作成してください)
- ・医師の診断書の写し又は障害者手帳の写し  
※ 診断書が発行されず、障害者手帳も所持していない場合はその旨を申し出てください。
- ・大学入学共通テストの「受験上の配慮事項決定通知書」の写し(大学入学共通テスト受験者のみ)

### (2) 受験上等配慮内容の決定

提出された書類により、受験上及び修学上の配慮について志願予定学部と相談(必要な場合は、本学において、当該志願者又は保護者若しくはその立場を代弁し得る出身学校関係者との面談等を行うことがあります)の上、配慮内容を決定し、受験上等配慮申請者に通知します。

なお、配慮内容等の協議、また配慮を講じるにあたり、本学の関係する教職員等に個人情報通知されることとなりますので、申請にあたってはあらかじめご了承ください。

### (3) 申請書類の提出先及び問い合わせ先

〒310-8512 茨城県水戸市文京2-1-1  
茨城大学バリアフリー推進室  
電話 029-228-8055

作成様式(A4判縦により作成してください)

茨城大学長 殿	令和 年 月 日
	申請者氏名 _____ 印
受 験 上 等 配 慮 申 請 書	
令和6年度茨城大学入学者選抜を受験するにあたり、下記のとおり配慮の申請をします。	
記	
1. 志願者 <sup>ふりがな</sup> 氏名	〇〇 〇〇 年 月 日生( 歳) 男・女
2. 卒業(見込)学校名	年 月 日卒業(見込)
3. 志願者住所	〒 _____ ☎ ( ) -
4. 志願予定選抜	総合型選抜
5. 志願予定学部, 志望学科	工学部都市システム工学科
6. 受験上で希望する配慮内容及び理由	
7. 修学上で希望する配慮内容及び理由	
8. 出身学校での就学状況(出身学校関係者(教諭等)が具体的に記入)	(記入者氏名・印)
9. 添付書類	

## 10. 合格者発表

### (1) 発表日時・方法

発表日時	掲載サイト
令和5年12月8日（金）13時	本学ホームページ【 <a href="https://www.ibaraki.ac.jp/">https://www.ibaraki.ac.jp/</a> 】上で合格者の受験番号を発表します。

合格者については、本学ホームページに合格者の「受験番号」を発表するとともに、本人あてに「合格通知書」及び「入学手続関係書類」を速達郵便で送付（合格者発表日に発送）します。

#### (注)

1. 合格者発表に関する電話等による照会には、一切応じていません。
2. 合格電報等は、取り扱っていません。
3. 不合格者には、選考結果を通知していません。
4. 出願後、合格者発表までの期間に引越し等により住所（出願登録時に入力した志願者連絡先）に変更があった者は、速やかに学務部入学課入学試験グループ（029-228-8064・8066）に連絡してください。

### (2) 合格者への諸注意

1. 「本学受験票」，「大学入学共通テスト受験票」（出願した者のみ）は入学手続時に必要となりますので、紛失しないように大切に保管してください。
2. 総合型選抜で合格した者は、原則として入学辞退は認められません。  
ただし、特別の事情があり入学を辞退する場合は、入学手続期間最終日の17:00までに「総合型選抜入学辞退願」（様式任意）を p.21 の 11. 入学手続等(2)の手続書類提出先へ提出し、必ず許可を得なければなりません。
3. 総合型選抜による合格者が、本学に入学手続を完了した場合は、他の国公立大学（独自日程で入学者選抜試験を行う公立大学・学部を除く。以下同じ）を受験しても合格者とはなりません。

## 11. 入学手続等

合格者は、入学時納付金を納付の上、次の入学手続期間中に、入学手続を完了してください。

この入学手続期間中に入学手続を完了しない場合は、本学総合型選抜合格者としての権利は消失します。なお、この場合、入学手続期間中に「総合型選抜入学辞退願」（様式任意）の手続きを行わない限り、本学又は他の国公立大学を受験しても、その大学・学部の合格者とはなりません。

入学手続の詳細については、合格通知書とともに改めて通知します。

### (1) 入学手続期間

令和5年12月18日（月）～21日（木）

### (2) 入学手続方法及び必要書類

#### ① 入学手続方法

入学手続は、原則として郵送（書留・速達郵便）により、**入学手続期間内必着**で行ってください。

ただし、やむを得ない理由により郵送できない場合は、入学手続期間最終日に限り、入学手続窓口において、9時から17時まで（時間厳守）持参による手続きを受け付けます。

#### ② 必要書類

茨城大学総合型選抜受験票	入学手続完了後に返却します。
大学入学共通テスト受験票 (写し)	大学入学共通テストに出願した者は、受験票の写しを同封して提出してください。写しの余白には総合型選抜で合格した学部、学科・課程等及び受験番号を記入してください。
その他の提出書類	合格通知書と併せて、別途通知します。

〈 入学手続についての問い合わせ及び手続書類提出先 〉

〒310-8512 茨城県水戸市文京2-1-1 電話 029-228-8414

茨城大学共通教育センター（入学手続担当）

### (3) 納付金

#### ① 入学料

##### ◇ 納入金額

282,000円

※入学料の改定が行われた場合には、改定時から新入学料が適用されます。

##### ◇ 納入方法

入学料は、合格通知書とともに送付する払込用紙により金融機関窓口にて、入学手続期間中に納入してください。

金融機関から振替払込受付証明書を受け取り、上記手続書類に同封してください。

郵便局、銀行、信用金庫、農協など全国の金融機関窓口で納入できます。

（ATMは使用しないでください）

#### ② その他の納付金

①の入学料と併せて、学生教育研究災害傷害保険及び学研災付帯賠償責任保険(Aコース)、茨城大学教育研究助成会費、学部後援会費、学部同窓会費のほか、1年次に2回と3年次に1回の計3回実施されるTOEIC IPテストの受験経費など、より良い学修の実施に充てるための経費を納入いただく必要があります。

詳細につきましては入学手続関係書類でお知らせします。

#### ③ 授業料

##### ◇ 納入金額

前期分 267,900円（年額 535,800円）

後期分 267,900円

※授業料の改定が行われた場合には、改定時から新授業料が適用されます。



#### ◇ 納入方法

入学後に納入していただきます。

納入方法につきましては、入学手続関係書類でお知らせします。

〈 入学料及び授業料の納入についての問い合わせ先 〉

茨城大学財務部財務課経理グループ 電話 029-228-8561

#### (4) 学費の免除及び徴収猶予（延納・月割分納）

入学料については免除及び徴収猶予（延納）、また、授業料については免除及び徴収猶予（延納・月割分納）制度があります。

入学時に学費の免除及び徴収猶予の申請を行う場合、審査結果が通知されるまでの期間は学費の納入が猶予されます。具体的な手続きは入学手続関係書類でお知らせします。

##### ① 高等教育の修学支援新制度

国の高等教育の修学支援新制度により、日本学生支援機構の給付奨学金に採用された方は、入学料免除、授業料免除を受けることができます。

本制度については高等学校等在学時に予約申請されることをお勧めします。

本制度の詳細は以下のホームページよりご覧ください。

○国の施策「高等教育の修学支援新制度」（新制度）

→ 文部科学省：[https://www.mext.go.jp/a\\_menu/koutou/hutankeigen/](https://www.mext.go.jp/a_menu/koutou/hutankeigen/)

○給付奨学金の制度概要

→ 日本学生支援機構：<https://www.jasso.go.jp/shogakukin/kyufu/>

##### ② その他の学費免除・徴収猶予制度

本学の経済支援制度についての最新情報は、ホームページで公表しています。

○茨城大学ホームページ（経済支援関係）

→ <https://www.ibaraki.ac.jp/student/economicsupport/>

〈 学費免除、徴収猶予についての問い合わせ先 〉

茨城大学学生支援センター 電話 029-228-8059・8067

#### (5) 奨学金について

##### ① 日本学生支援機構奨学金

返還を要しない「給付奨学金」及び、返還を要する貸与奨学金の「第一種奨学金（無利子）」と「第二種奨学金（有利子）」があります。本制度については高等学校等在学時に予約申請されることをお勧めします。

なお、日本学生支援機構の給付奨学金に採用された場合、学費免除の支援が受けられることになります。奨学生に採用されるには、日本学生支援機構で定める、収入等の基準や、学力基準を満たしている必要があります。詳細は日本学生支援機構のホームページをご覧ください。

日本学生支援機構ホームページ：<https://www.jasso.go.jp/shogakukin/>

##### ② 地方公共団体及び公益法人等の奨学金

日本学生支援機構の他にも、地方公共団体や公益法人等の奨学団体が行っている奨学金制度があります。申請にあたっては、奨学団体ごとに定める募集資格等を満たしている必要があります。

本学に案内のあった募集内容については、学内の教務情報ポータルシステムを利用し、随時在学生向けに案内しています。

○茨城大学ホームページ（経済支援関係）

→ <https://www.ibaraki.ac.jp/student/economicsupport/>

〈 各種奨学金についての問い合わせ先 〉

茨城大学学生支援センター 電話 029-228-8059・8067

## (6) 学生寮への入寮の申請手続

学生寮の入寮者は、家計状況等を総合的に勘案して選考を行い、決定します。入寮希望者は、本学ホームページ内「学生寮」のページに掲載される申請手続きの案内を参照してください。

(令和6年1月に掲載予定)

【QRコード】

◆茨城大学ホームページ内「学生寮」のページ

【<https://www.ibaraki.ac.jp/student/facility/dormitory/>】



## 12. 入学前学修

茨城大学では、一人ひとりの学生が主体的・能動的な学びをとおしてしっかりと成長を実感できる教育をめざしています。そこで本学では、総合型選抜入学手続完了者に対して、4月に入学するまでの約3か月間、学びに向き合う姿勢を継続してもらうために、「入学前学修」を実施します。本学では、大学4年間に学生一人ひとりが主体的・能動的に学び、社会で役立つ様々な実践的な力を身に付けてもらうことから、高等学校等までの「学習」ではなく、「学修」という言葉を用いています。総合型選抜入学手続完了者には、「入学前学修」に取り組んでもらいます。

「入学前学修」の内容は、本学入学まで学びをスムーズに接続できるように、それぞれの学部・学科等で工夫しています。合格者には、具体的な「入学前学修」の案内が送付されますので、それに従って、「入学前学修」に必要な手続を行ってください。

## 13. 一般選抜への出願

- (1) 総合型選抜に出願し、不合格となった場合は、本学を含む国立大学の一般選抜について、「前期日程」から一つ、「後期日程」から一つの合計二つの大学・学部に出願することができます。ただし、この場合には、令和6年度大学入学共通テストを受験しなければなりません。
- (2) 一般選抜へ出願する場合には、総合型選抜の出願書類及び検定料とは別に、改めて出願書類を提出し、検定料を納入しなければなりません。

## 14. 情報提供

### (1) 入学者選抜個人成績の開示

令和6年度の総合型選抜の個人成績を、試験終了後、受験者本人に限って開示します。

1. 申請期間等 令和6年5月1日(水)～5月9日(木)  
※ 郵送の場合は5月9日(木)消印有効  
※ 持参の場合の受付は平日の9時から12時まで及び13時から17時までに限ります。
2. 申請者 受験者本人に限ります。
3. 申請方法 次の書類を下記4.の申請先に郵送で提出するか、又は持参してください。
  - ①茨城大学入学者選抜情報開示申請書  
本学ホームページに掲載する他、入学課窓口で配布します。
  - ②本学の受験票の写し
  - ③本人確認のできる書類の写し(学生証、免許証、パスポート等)
  - ④返信用封筒(長形3号/120mm×235mm)  
申請者の住所・氏名・郵便番号を明記の上、444円分(簡易書留料金)の切手を貼り付けてください。ただし、郵便料金の改定が行われた場合には、改定時から新料金が適用されます。  
※ 電話での申し込みは受け付けません。
4. 申請先 〒310-8512 茨城県水戸市文京2-1-1  
茨城大学学務部入学課入学試験グループ  
電話 029-228-8064・8066
5. 開示方法 申請者あてに、簡易書留郵便で6月上旬に発送します。
6. 開示内容  
【得点】 開示しません。  
【評価】 合格者には、開示しません。  
不合格者には、段階別(3段階程度)に区分して開示します。  
ただし、不合格者が5人未満の場合は開示しません。  
【調査書】 「総合的な学習の時間の内容・評価」, 「指導上参考となる諸事項」及び「備考」欄を除いた調査書の写し(コピー)を開示します。
7. その他 順位については開示しません。

### (2) その他の情報提供について

当該年度の入学者選抜の志願者数、受験者数及び合格者数等の情報については、本学ホームページ【<https://www.ibaraki.ac.jp/guidance/situation/>】で随時提供します。

また、前年度の選抜結果についても、本学ホームページに掲載しています。

## 15. 個人情報の取扱い

本学は、「個人情報の保護に関する法律」及び本学が定める「国立大学法人茨城大学個人情報の保護及び管理規程」等に基づき、個人情報の適正な管理と保護を行っています。

出願及び入学手続き時に取得する受験者・入学志願者の氏名、生年月日、性別、試験成績その他の個人情報等は次の目的に利用します。

- ・入学者選抜並びに合格者発表及び入学手続きに関する業務
- ・合格者の入学後の教務(学籍管理、修学指導等)、学生支援(健康管理、奨学金、授業料免除、就職支援等)、授業料等に関する業務
- ・入学者選抜方法等の改善や広報のための調査、分析及び研究
- ・個人が特定できない形での統計データへの加工及び利用

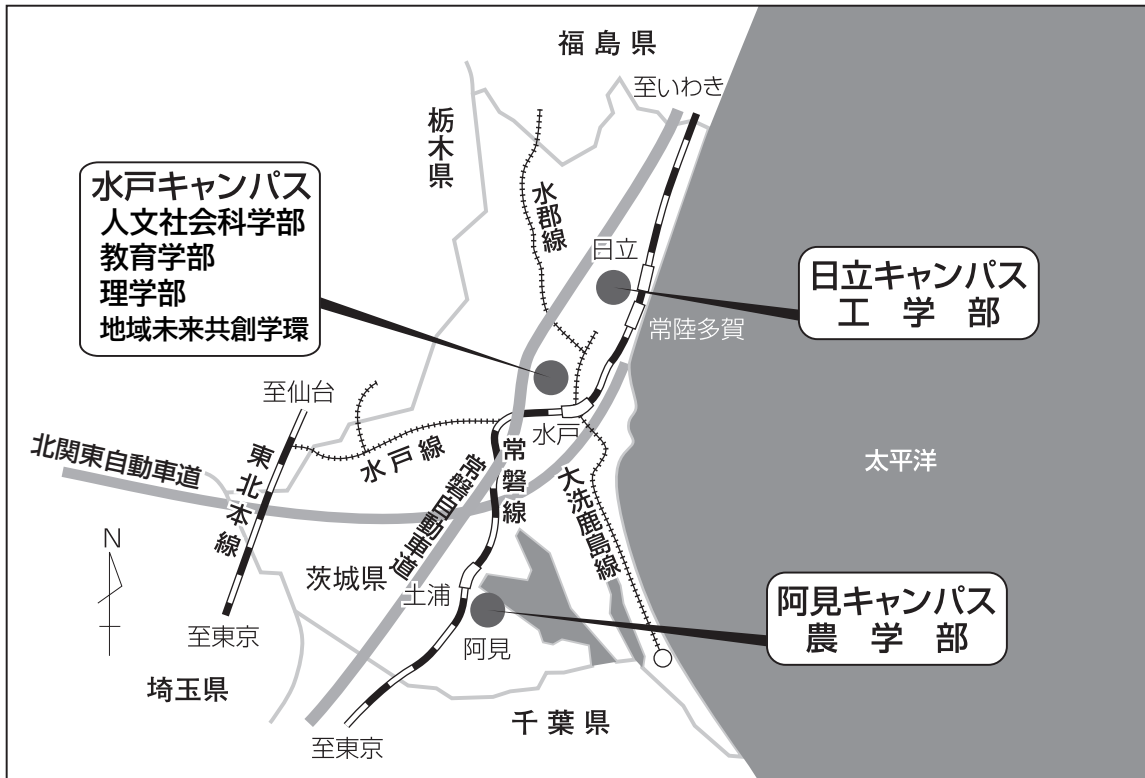
また、「個人情報の保護に関する法律」第27条第1項各号に規定された場合を除いて、本人の同意を得ることなく個人情報の第三者への提供は行いません。ただし、国公立大学の分離分割方式による合格及び追加合格決定業務を円滑に行うため、本学の受験番号、志望学部等の名称、高等学校名、氏名、性別及び生年月日、可否並びに入学手続き等に関する個人情報を、独立行政法人大学入試センター及び併願先の国公立大学に提供します。

## 16. 不正行為・迷惑行為

カンニングなどの不正行為や他の受験者への迷惑行為を行った場合は、試験の公正・公平性を損なう行為となるため、受験を取りやめさせ、すべての試験の成績を無効とすることがあります。また、本学が特に悪質だと判断した場合は、警察に被害届を提出するなど、厳正に対処します。

◎ 試験場等案内図

(1) 本学案内図



(2) 試験場案内図



# 志願理由書記入要領

工学部の志願者は、本学所定の様式「志願理由書」（様式1）を以下の要領で作成して、出願時に提出してください。

「志願理由書」（様式1）は、本学ホームページ内「入試情報」の「学生募集要項・入学者選抜要項」のページからダウンロードしたものを印刷して作成してください。

1. ※印欄は、記入しないでください。
2. おもて面を自由に使用して、都市システム工学科を志望するに至った経緯、入学後の学修計画、卒業後の目標を記入してください。
3. 志願者本人が直筆で記入してください。（コピーによるもの又は写しは不可とします）
4. 記入に当たっては、黒インクのペン又は黒ボールペンを使用してください。

様式1

2024 工

令和6年度  
茨城大学総合型選抜

志 願 理 由 書

ふりがな		性 別	男・女	受験番号	※
氏名					

下記の理由により、茨城大学工学部都市システム工学科（建築デザインプログラム）への入学を志願いたします。

(注) 記入については、別紙の「志願理由書記入要領」を参照してください。

# 活動報告書記入要領

工学部の志願者は、本学所定の様式「活動報告書」（様式2）を以下の要領で作成して、出願時に提出してください。

「活動報告書」（様式2）は、本学ホームページ内「入試情報」の「学生募集要項・入学者選抜要項」のページからダウンロードしたものを印刷して作成してください。

1. ※印欄は、記入しないでください。
2. 以下のような活動から、1件を選択し活動内容の概要を記載してください。  
《建築分野に関連する活動》例えば次のような活動から1件
  - ・ 建築デザイン分野の向学心を示す活動（自由研究、作品制作を含む）
  - ・ まちづくり・地域づくりに対する向学心を示す活動の経験
  - ・ 芸術（工芸、美術、音楽、書道など）分野の能力又は向学心を示す活動（作品制作含む）の経験
  - ・ 自己アピールできるものと建築との関係をまとめた（自由研究含む）経験
3. 志願者本人が直筆で記入してください。（コピーによるもの又は写しは不可とします）
4. 記入に当たっては、黒インクのペン又は黒ボールペンを使用してください。
5. 太線枠内の項目について、すべて記入してください。
6. 活動概要を補足する参考資料（コピーでもよい）を活動報告書に添付することができます。参考資料がある場合には、上から活動報告書、参考資料の順に重ね、左上をステープラー（ホッチキス）で綴じてください。
7. 活動内容の説明には、プレゼンテーションにおいて、紙面による説明資料の持ち込み並びに黒板等の使用を認めます（電子機器類及びその他資料等の持ち込み及び使用は認めません）。紙面による説明資料は、下記の条件をすべて満たすものとします。
  - ・ 模造紙大（790mm×1090mm）以内の大きさの表面1枚のみ
  - ・ 文字の大きさは5m離れたところから読める程度
  - ・ 文字、図表、絵等（手書きが望ましい）並びに写真、図面等を用いて構成されたもの※持ち込み資料は、試験当日持参し、試験室にて提出してください。試験終了後、資料は返却しますので持ち帰ってください。

様式2

2024 工

令和6年度  
茨城大学総合型選抜

活動報告書

ふりがな		性別	男・女	受験番号	※
氏名					

〈活動実績〉

- ・活動の名称 ( )
- ・活動の時期 ( )
- ・活動の概要

( )

(注) 記入については、別紙の「活動報告書記入要領」を参照してください。



## ～ 注 意 ～

### **[合格電報・アパート等の勧誘について]**

試験当日に、本学周辺又は最寄り駅等において、本学職員を装い、合格電報やアパートの斡旋等の勧誘と称して個人情報を入力させ、受験者からの金銭の收受を行っている業者等が見受けられます。これらの業者等は本学とは一切無関係であり、事故・トラブル等が生じても本学は責任を負いませんので、十分に気をつけてください。

なお、合格者の受験番号は合格者発表日に本学ホームページに掲載され、どなたでも閲覧することができますので、本学が合格電報等を斡旋することは絶対にありません。

また、本学が試験当日に受験者に対し金銭の收受を行うことは絶対にありません。

### **[乗用車等による来学について]**

試験当日に、乗用車等により来学されても、構内へは駐車できません。

近隣の路上、店舗、私有地への違法駐車は、交通渋滞等の原因となり、人身事故等が発生するなど、近隣の方々にご迷惑をおかけしますので、来学の際は、公共交通機関を利用してください。

## 入学者選抜に関する問い合わせ先

### ○茨城大学学務部入学課入学試験グループ

電話 029-228-8064・8066

〒310-8512 茨城県水戸市文京2-1-1

### ○茨城大学工学部入学試験係

電話 0294-38-5223

〒316-8511 茨城県日立市中成沢町4-12-1

## その他の問い合わせ先

### ○学費の免除・徴収猶予について

電話 029-228-8067

### ○奨学金について

電話 029-228-8059

### ○学生寮について

電話 029-228-8060

### ○入学手続について

電話 029-228-8414

## 茨城大学ホームページ

【QRコード】

<https://www.ibaraki.ac.jp/>

パソコン・スマートフォンからご覧いただけます。



## 茨城大学携帯電話サイト

<https://daigakuic.jp/ibaraki/>

パソコン・携帯電話・スマートフォンからご覧いただけます。

両サイトとも、資料請求方法・出願状況速報等の各種選抜情報が閲覧できます。

(注) 問い合わせは、志願者本人が行ってください。

受付時間：9時00分～17時00分（12時00分～13時00分，土・日曜日及び祝日を除く）

## 不測の事態が発生した場合の対応について

災害や感染症のまん延等の不測の事態が発生した場合は、出願期間や選抜日程、実施方法等に変更が生じることがあります。その際は、上記の本学ホームページによりお知らせしますので、出願・受験前には必ず確認してください。